

KETENTUAN DAN PANDUAN PENDAFTARAN

IAPI & IAI JOINT WEBINAR

14 JULI 2020

PUKUL 10.00 WIB – 12.00 WIB

1. Webinar ini khusus diperuntukkan bagi Anggota IAPI Pemegang Ijin Akuntan Publik (AP)
2. Webinar ini dapat diakses melalui Zoom Webinar bagi Anggota IAPI AP
3. Pendaftaran hanya dapat dilakukan secara online melalui www.iapi.or.id
 - Tata Cara Pendaftaran Online:
 - a) Buka website IAPI www.iapi.or.id
 - b) Klik "Login" untuk masuk ke akun Anda
 - c) Setelah masuk ke dalam akun Anda, klik menu "PPL", lalu pilih "Jadwal PPL". Silahkan daftar pada judul "IAPI & IAI JOINT WEBINAR". Anda akan menerima notifikasi pendaftaran PPL telah berhasil.

Note: Dalam invoice tertera tagihan Rp 1,- mohon diabaikan saja.
 - d) Selanjutnya kembali ke halaman Akun Anda, dan klik menu "INVOICE" untuk melakukan konfirmasi webinar.
 - e) Pada kolom keterangan, pilih Konfirmasi Transfer Manual
 - f) Silahkan lengkapi isian kolom-kolom terkait pembayaran seperti gambar 1.1, dan upload **"KARTU ANGGOTA IAPI 2020"**.Setelah selesai klik "Submit".
 - g) Anda akan mendapatkan konfirmasi jika **"KARTU ANGGOTA IAPI 2020"** Anda telah diterima. Dengan begitu nama Anda sudah berhasil didaftarkan sebagai peserta PPL.
 - h) Pendaftaran yang tidak disertai upload **"KARTU ANGGOTA IAPI 2020"**, akan terhapus otomatis dari sistem dalam 1x24 jam.

Konfirmasi Pembayaran

Nama	NAMA PESERTA
Tanggal Daftar	2016-02-10
Metode Transfer	LAIN-LAIN
Bank	Lain-lain
Jumlah Bayar	1
Tanggal Bayar	2020-07-07
Nama Pemegang Rekening	Ketik: NAMA PESERTA
Nama Bank Pengirim	Ketik: Lain-lain
No Rekening Pengirim	<input type="text"/>
Pesan	<input type="text"/>
Upload Bukti Pembayaran	Choose File BG IAPI 1.jpg

Submit
Reset
Cancel

Ketentuan upload scan Kartu Anggota IAPI Tahun 2020:

1. Hanya file dengan nama file yang mengandung huruf dan angka saja yang akan diproses.
2. Bila nama file yang akan diupload mengandung karakter selain huruf dan angka seperti tanda baca: ',.&\$/ , silahkan di rename atau di save as dengan nama file yang hanya mengandung huruf dan angka saja agar pembayaran Anda bisa diproses.
3. Type file yang diijinkan hanya .jpg .
4. Ukuran file yang diijinkan maximal 3 MB.

Gambar 1.1
Tampilan Konfirmasi Peserta

4. Setelah melakukan pendaftaran dan mendapatkan konfirmasi approval pendaftaran, peserta akan mendapatkan email berupa :

a) Link akses Zoom Webinar

Note:

- Link akses Zoom Webinar akan diberikan H-1 sebelum penyelenggaraan webinar (Maks pukul 18.00 WIB) - *Note: Email yang diinput saat registrasi di Aplikasi Zoom WAJIB menggunakan email yang sama dengan email yang didaftarkan di akun I-API dan jika ada perubahan email, segera hubungi admin*

b) Link Materi Presentasi

c) Link Evaluasi Webinar

5. Peserta melakukan registrasi di webinar dengan link yang sudah di emailkan

- Tampilan di layar laptop

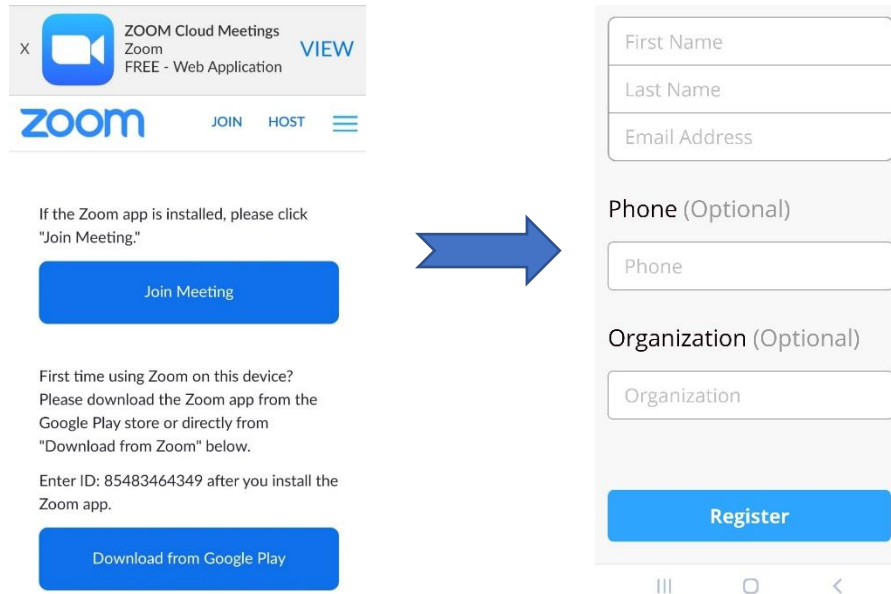
Webinar Registration



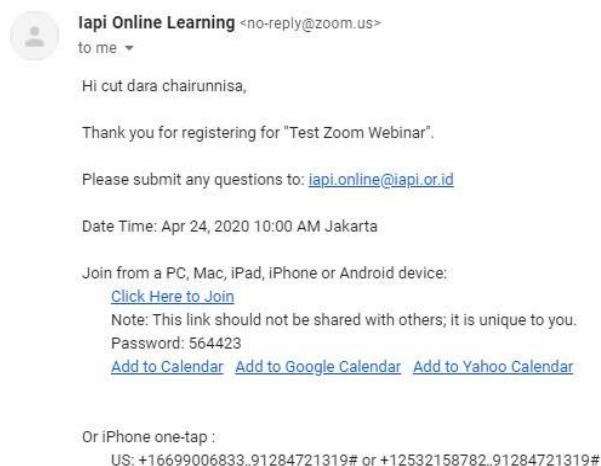
Topic	Tes PPL Online Webinar		
Time	Apr 22, 2020 03:00 PM in Jakarta		
* Required information			
First Name *	<input type="text" value="cut dara"/>	Last Name *	<input type="text" value="chairunnisa"/>
Email Address *	<input type="text" value="cutdara@iapi.or.id"/>	Confirm Email Address *	<input type="text" value="cutdara@iapi.or.id"/>
<input type="button" value="Register"/>			

Catatan: Untuk kemudahan Peserta dalam mengikuti Pelatihan Via Zoom Webinar, dihimbau agar peserta menggunakan Laptop/PC yang terkoneksi dengan internet dan dipastikan **aplikasi ZOOM sudah terupdate** agar menghindari gagal registrasi/join zoom

- Tampilan di layar Handphone
Peserta akan diminta download aplikasi zoom terlebih dahulu, lalu peserta bisa melakukan registrasi.

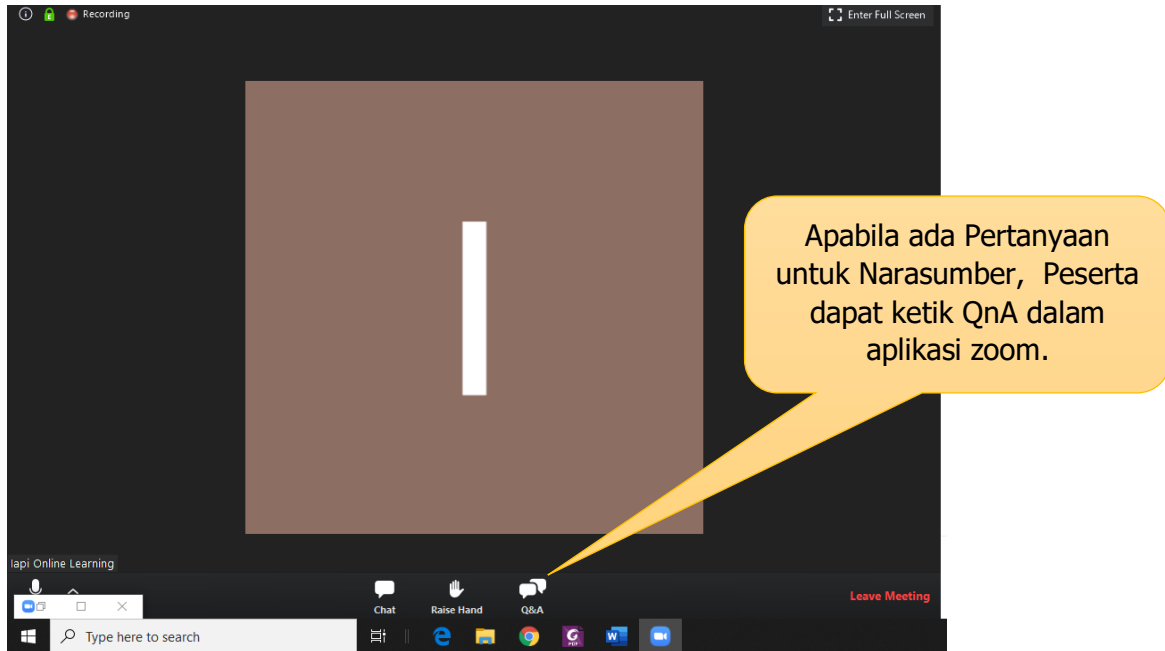


6. Setelah melakukan registrasi peserta akan mendapatkan balasan email link join akun zoom webinar



Nb: Peserta diharapkan Join pada link zoom webinar,
30 (tiga puluh) menit sebelum Webinar dimulai
 Karena Admin PPL membutuhkan waktu untuk Approval Peserta

7. Tampilan attendees pada saat webinar (hanya terdapat fitur Chat, Raise Hand, QnA)



8. e-certificate dari IAPI diberikan kepada peserta yang telah menyelesaikan seluruh tahapan webinar, sbb:

- a) Menyelesaikan Webinar (100%) - wajib webinar sampai selesai
- b) Mengisi Evaluasi PPL

9. Apabila ada kendala dalam mengikuti webinar ini, silahkan hubungi admin melalui:

>> WA Only :

• CS 1 : 0812-9287-8707

• CS 2 : 0811-8402-405

>> Email : divisi.ppl@iapi.or.id