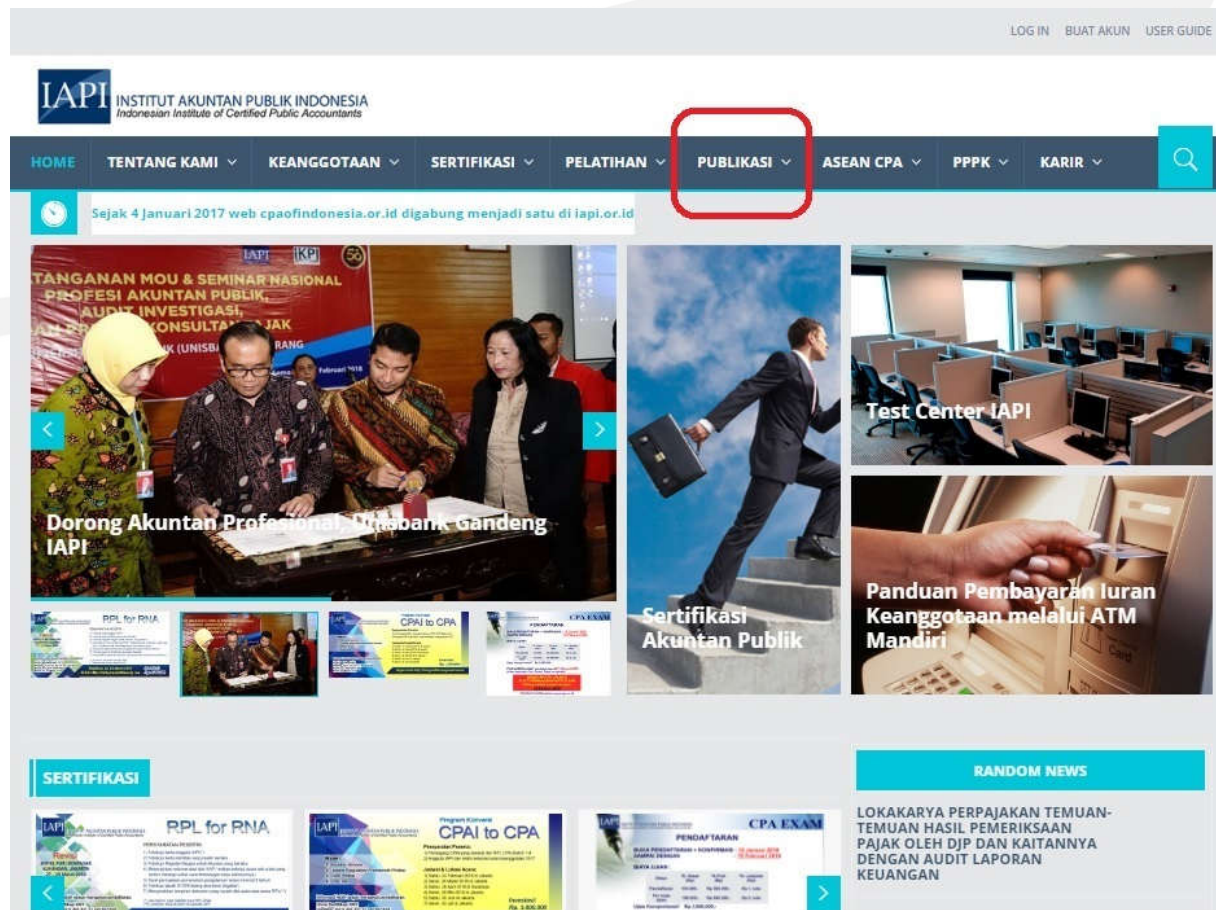




# **TUTORIAL PENDAFTARAN & DOWNLOAD SPAP**

1. Buka website IAPI di [www.iapi.or.id](http://www.iapi.or.id)



## 2. Pilih menu Publikasi >> SPAP



The screenshot shows the IAPI website interface. At the top right, there are links for 'LOG IN', 'BUAT AKUN', and 'USER GUIDE'. The main navigation bar includes 'HOME', 'TENTANG KAMI', 'KEANGGOTAAN', 'SERTIFIKASI', 'PELATIHAN', 'PUBLIKASI', 'ASEAN CPA', 'PPPK', and 'KARIR'. A search icon is located on the right side of the navigation bar. The 'PUBLIKASI' menu is open, displaying a list of options: 'AD & ART Tahun 2017', 'Berita Akuntan Publik', 'Kode Etik Profesi Akuntan Publik', 'Majalah CPA Indonesia', 'Peraturan IAPI', 'Peraturan Menteri Keuangan', 'Peraturan OJK', 'Ilustrasi Laporan Keuangan', 'Tanya jawab (TJ)', 'SPAP', and 'Perpustakaan IAPI'. The 'SPAP' option is highlighted with a red circle. Below the navigation bar, there is a large banner for the 'Program Konversi CPAI to CPA' with details about the requirements, schedule, and investment. Below the banner, there are several smaller promotional images and a 'RANDOM NEWS' section with the headline 'LOKAKARYA PERPAJAKAN TEMUAN HASIL PEMERIKSAAN PAJAK OLEH DJP DAN KAITANNYA DENGAN AUDIT LAPORAN KEUANGAN'.

3. Muncul halaman SPAP, pilih judul yang diinginkan dan klik tombol “Lihat”



LOG IN BUAT AKUN USER GUIDE

**IAPI** INSTITUT AKUNTAN PUBLIK INDONESIA  
Indonesian Institute of Certified Public Accountants

HOME TENTANG KAMI KEANGGOTAAN SERTIFIKASI PELATIHAN PUBLIKASI ASEAN CPA PPPK KARIR

DOWNLOAD SPAP SERIES

## STANDAR PROFESIONAL AKUNTAN PUBLIK

RANDOM NEWS

LOKAKARYA PERPAJAKAN TEMUAN-TEMUAN HASIL PEMERIKSAAN PAJAK OLEH DJP DAN KAITANNYA DENGAN AUDIT LAPORAN KEUANGAN

LOKAKARYA AKUNTANSI MENDETEKSI INDIKASI FRAUD & KESALAHAN MELALUI PENELAAHAN LAPORAN KEUANGAN

WORKSHOP PERPAJAKAN SPT PPN, E-FAKTUR, TEMUAN-TEMUAN HASIL PEMERIKSAAN PAJAK OLEH DJP, DAN UPDATE PERATURAN PAJAK PASCA TAX AMNESTY

RPL for RNA

Dorong Akuntan Profesional, Unisbank Gandeng IAPI

LOKAKARYA AUDIT FRAUD RISK MANAGEMENT (INVESTIGATION, PREVENTION & DETECTION)

LOKAKARYA AKUNTANSI - AUDIT REVENUE CYCLE - KSI KRITIKAL

Kerangka Untuk Perikatan Asurans	LIHAT
SA 200 : Tujuan Keseluruhan Auditor Independen dan Pelaksanaan Audit Berdasarkan Standar Audit	LIHAT
SA 210 : Persetujuan atas Ketentuan Perikatan Audit	LIHAT
SA 220 : Pengendalian Mutu untuk Audit atas Laporan Keuangan	LIHAT
SA 230 : Dokumentasi Audit	LIHAT
SA 240 : Tanggung Jawab Auditor Terkait dengan Kecurangan dalam Suatu Audit atas Laporan Keuangan	LIHAT

4. Muncul halaman Login, jika sudah terdaftar maka langsung masukkan Username dan Password di kolom yang tersedia.

A screenshot of the login page for the Standar Profesional Akuntan Publik (SPAP) system. The page has a dark blue header with the text "STANDAR PROFESIONAL AKUNTAN PUBLIK" in white. Below the header is a light blue gradient bar. The main content area is light gray and contains a "Login" form. The form has two input fields: "Username:" and "Password:". Below the fields is a "Submit" button. There are two links: "Ingin Download? [Daftar di sini](#)" and "[Lupa Password?](#)". At the bottom of the form area, there is a note: "\*login di menu download SPAP ini tidak menggunakan username dan password di sistem ujian atau keanggotaan".

STANDAR PROFESIONAL  
AKUNTAN PUBLIK

Login

Username:

Password:

Submit

Ingin Download? [Daftar di sini](#)

[Lupa Password?](#)

\*login di menu download SPAP ini tidak menggunakan username dan password di sistem ujian atau keanggotaan

5. Jika belum terdaftar, maka klik tombol “Daftar di sini” di bawah tombol Submit.

A screenshot of a login form titled "Login". The form is centered on a light gray background. It contains the following elements: a "Username:" label above a white text input field; a "Password:" label above another white text input field; a "Submit" button below the password field; a link "Ingin Download? [Daftar di sini](#)" below the submit button, which is circled in red; and a link "[Lupa Password?](#)" below the registration link. At the bottom of the form area, there is a note: "\*login di menu download SPAP ini tidak menggunakan username dan password di sistem ujian atau keanggotaan".

**Login**

Username:

Password:

Submit

Ingin Download? [Daftar di sini](#)

[Lupa Password?](#)

\*login di menu download SPAP ini tidak menggunakan username dan password di sistem ujian atau keanggotaan

6. Atau bisa juga klik link/tombol di bagian paling bawah halaman judul SPAP

SPA 3000 : Perikatan Asurans Selain Audit atau Reviu atas Informasi Keuangan Historis	LIHAT
SPA 3400 : Pemeriksaan atas Informasi Keuangan Prospektif	LIHAT
SPA 3402 : Laporan Asurans atas Pengendalian pada Organisasi Jasa	LIHAT
SPA 3420 : Perikatan Asurans untuk Pelaporan atas Kompilasi Informasi Keuangan Proforma yang Tercantum dalam Prospektus	LIHAT
SJT 4400 : Perikatan untuk Melaksanakan Prosedur yang Disepakati atas Informasi Keuangan	LIHAT
SJT 4410 : Perikatan Kompilasi	LIHAT
SPM 1 : Pengendalian Mutu Bagi Kantor Akuntan Publik yang Melaksanakan Perikatan Asurans (Audit, Reviu dan Perikatan Asurans Lainnya) dan Perikatan Selain Asurans	LIHAT

Jika belum terdaftar, silakan melakukan [registrasi di sini](#)

ASSOCIATE MEMBER OF



TENTANG KAMI

Sejarah IAPI

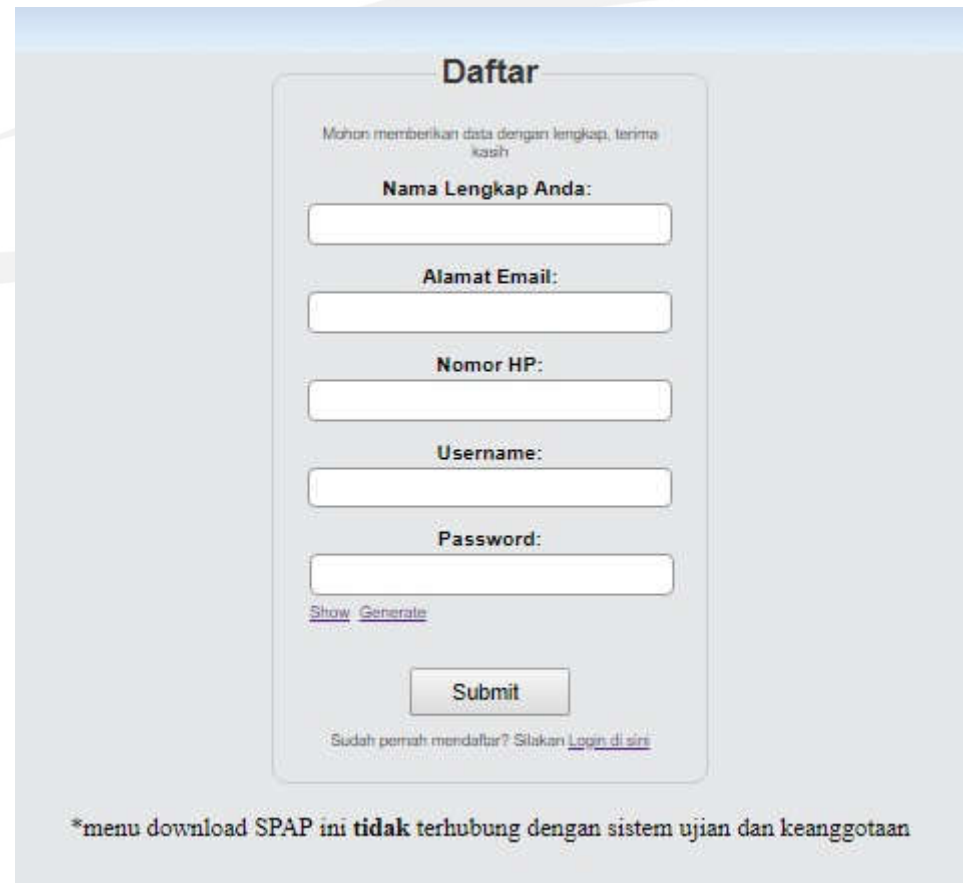
Hubungi Kami



HUBUNGI KAMI



7. Muncul formulir pendaftaran dan isi data pribadi di kolom yang telah disediakan. Jika sudah diisi maka klik tombol Submit.

A screenshot of a web registration form titled "Daftar". The form is centered on a light gray background. At the top, it says "Daftar" in bold. Below that is a note: "Mohon memberikan data dengan lengkap, terima kasih". The form contains five input fields: "Nama Lengkap Anda:", "Alamat Email:", "Nomor HP:", "Username:", and "Password:". Below the password field are two small links: "Show" and "Generate". At the bottom of the form is a "Submit" button. Below the button, there is a link: "Sudah pernah mendaftar? Silakan [Login di sini](#)". At the very bottom of the screenshot, there is a note: "\*menu download SPAP ini tidak terhubung dengan sistem ujian dan keanggotaan".

**Daftar**

Mohon memberikan data dengan lengkap, terima kasih

**Nama Lengkap Anda:**

**Alamat Email:**

**Nomor HP:**

**Username:**

**Password:**

[Show](#) [Generate](#)

**Submit**

Sudah pernah mendaftar? Silakan [Login di sini](#)

\*menu download SPAP ini tidak terhubung dengan sistem ujian dan keanggotaan



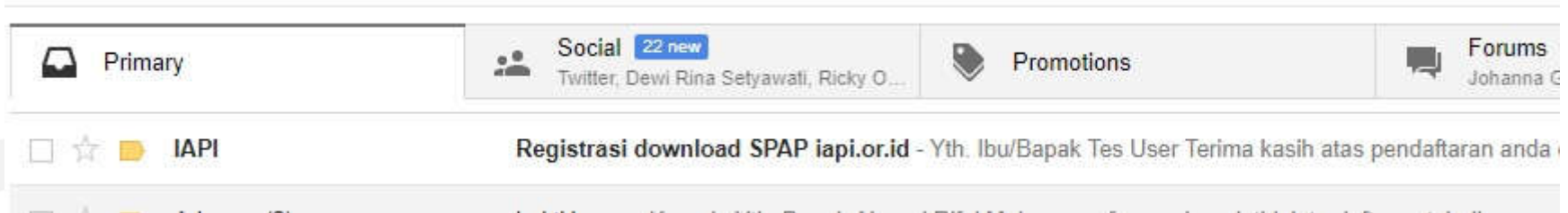
8. Muncul pesan jika sudah menekan tombol "Submit". Email notifikasi juga langsung dikirimkan ke email anda.

**Terima kasih telah melakukan registrasi untuk  
download file SPAP!**

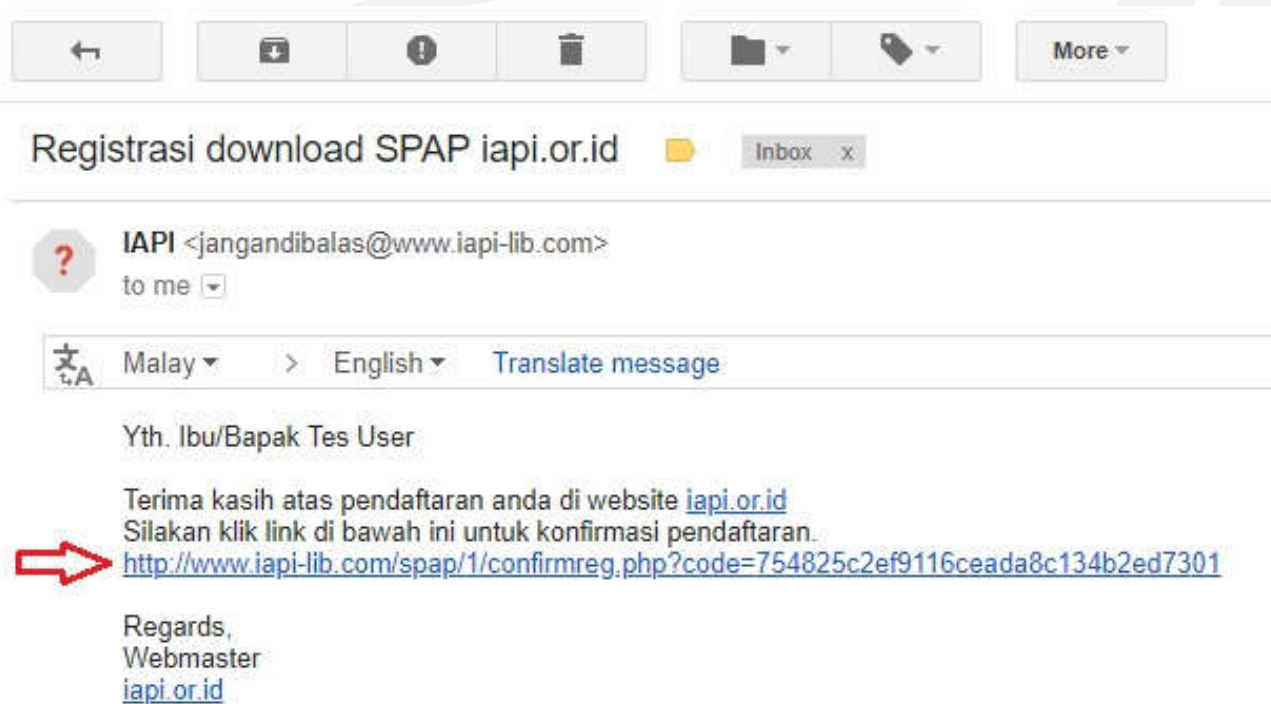
Konfirmasi email anda sedang dalam proses.

Silakan klik link yang terdapat di dalam email untuk menyelesaikan registrasi.

9. Buka email anda yang telah anda daftarkan sebelumnya dan muncul pesan baru dari IAPI di inbox email anda.



10. Setelah email notifikasi dibuka, klik link/tautan yang tersedia (lihat tanda panah).



11. Muncul pesan terima kasih telah melakukan registrasi. Kemudian klik link untuk Login.

**Terima kasih telah melakukan registrasi!**

Pendaftaran anda telah selesai.  
Silakan login untuk mendownload file SPAP.

[Klik di sini untuk login](#)

12. Masukkan Username dan Password, kemudian klik Submit.

A screenshot of a login form titled "Login". The form is centered on a light gray background. It contains two input fields: "Username:" and "Password:". Below the password field is a "Submit" button. At the bottom of the form, there are two links: "Ingin Download? [Daftar di sini](#)" and "[Lupa Password?](#)". Below the form, there is a note: "\*login di menu download SPAP ini **tidak** menggunakan username dan password di sistem ujian atau keanggotaan".

**Login**

Username:

Password:

Submit

Ingin Download? [Daftar di sini](#)

[Lupa Password?](#)

\*login di menu download SPAP ini **tidak** menggunakan username dan password di sistem ujian atau keanggotaan

13. Muncul tampilan daftar judul SPAP dan siap untuk didownload.

**Halaman Utama**  
Selamat datang kembali Tes User!

---

**Download File**  
Institut Akuntan Publik Indonesia

[Download](#)

**Download**

Silakan download file yang telah di Upload di website ini. Untuk men-Download Anda bisa mengklik Judul file yang di inginkan.

No.	Tgl. Upload	Nama File	Tipe	Ukuran
1	2017-12-05	<a href="#">KERANGKA UNTUK PERIKATAN ASURANS</a>	pdf	4.56 MB
2	2017-12-06	<a href="#">SA 200 : Tujuan Keseluruhan Auditor Independen dan Pelaksanaan Audit Berdasarkan Standar Audit</a>	pdf	6.1 MB
3	2017-12-06	<a href="#">SA 210 : Persetujuan atas Ketentuan Perikatan Audit</a>	pdf	4.28 MB
4	2017-12-06	<a href="#">SA 220 : Pengendalian Mutu untuk Audit atas Laporan Keuangan</a>	pdf	3.16 MB
5	2017-12-06	<a href="#">SA 230 : Dokumentasi Audit</a>	pdf	2.33 MB
6	2017-12-06	<a href="#">SA 240 : Tanggung Jawab Auditor Terkait dengan Kecurangan dalam Suatu Audit atas Laporan Keuangan</a>	pdf	5.71 MB
7	2017-12-06	<a href="#">SA 250 : Pertimbangan atas Peraturan Perundang-Undangan dalam Audit atas Laporan Keuangan</a>	pdf	2.93 MB

A large, light gray decorative graphic is positioned in the center of the slide. It features several overlapping, curved, leaf-like shapes that sweep across the frame from the left towards the right, creating a sense of movement and completion.

**SELESAI**

Terima kasih