

Tutorial Pembayaran Menggunakan Payment Gateway

1. Login ke Account masing-masing dan melakukan pendaftaran PPL yang akan diikuti

Login ke halaman <https://iapi.or.id/login/Member/> untuk masuk kehalaman Account

Welcome to IAPI

Profil

Nama: ██████████
No Reg IAPI: ██████████
Tipe Keanggotaan: N/A

No Unik
A-CPA: CA170038
CPA: CP200128
RPL: AK170384

Email: ██████████
Telepon: ██████████
Alamat: 0

Tempat Lahir: JAKARTA
Tanggal Lahir: ██████████

[Update](#)

Outstanding Invoice

Tanggal	Jumlah (Rp)	Status Pembayaran	Konfirmasi dengan
2020-07-08	300.000	Bim Lunas	Detail
2020-07-08	300.000	Bim Lunas	Detail
2020-03-04	500.000	Bim Lunas	Detail

Informasi Umum

Kumpulan Peraturan IAPI

Informasi PPL

Informasi PPL yang tersedia saat ini: (klik judul untuk melihat detail)

Tanggal	Judul PPL	Lokasi	Kota	Action
17 Des 2020	PPL QJK FARM VIA ZOOM WEBINAR YEAR END REMINDER - FINANCIAL REPORTING AND AUDITING FY 2020	LIVE STREAMING VIA ZOOM WEBINAR	ONLINE	Detail
18 Des 2020	PURCHASE PRICE ALLOCATION (PPA) DALAM LAPORAN KEUANGAN (SHORT ONLINE LEARNING IAPI VIA ZOOM WEBINAR)	LIVE STREAMING VIA ZOOM WEBINAR	ONLINE	Detail
21 Des 2020	PPL QJK KNS VIA ZOOM WEBINAR KUALITAS AUDIT SERTA PENERAPAN PSAK 71 & 72 PELAPORAN KEUANGAN IYE 2020 RADA PERUSAHAAN PEMERIKHAAN	LIVE STREAMING VIA ZOOM WEBINAR	ONLINE	Detail

2. Masuk ke Menu Invoice

Klik Menu Pilihan Pembayaran untuk melanjutkan proses pembayaran menggunakan Payment Gateway

Pembayaran Anggota


~ Klik 'Pilihan Pembayaran' di kolom keterangan bila Anda ingin melakukan pembayaran dan langsung diapprove secara otomatis (real time).




~ Klik 'Konfirmasi Transfer Manual' di kolom keterangan bila Anda telah melakukan transfer ke rekening IAPI yang telah ditentukan, pembayaran Anda akan di approve secara manual dalam waktu 2x24 jam (hari kerja).

~ Invoice selain pendaftaran anggota dan iuran anggota akan dihapus secara otomatis apabila Anda tidak segera melakukan pembayaran dan atau konfirmasi pembayaran.

Tanggal	Jenis	Jumlah (Rp)	Status Pembayaran	Keterangan
2020-12-17	Sertifikasi (Detail)	100.000	ORDER	Konfirmasi Transfer Manual Batal Pilihan Pembayaran
2019-12-23	Sertifikasi (Detail)	100.000	LUNAS	

3. Pilih Metode Pembayaran



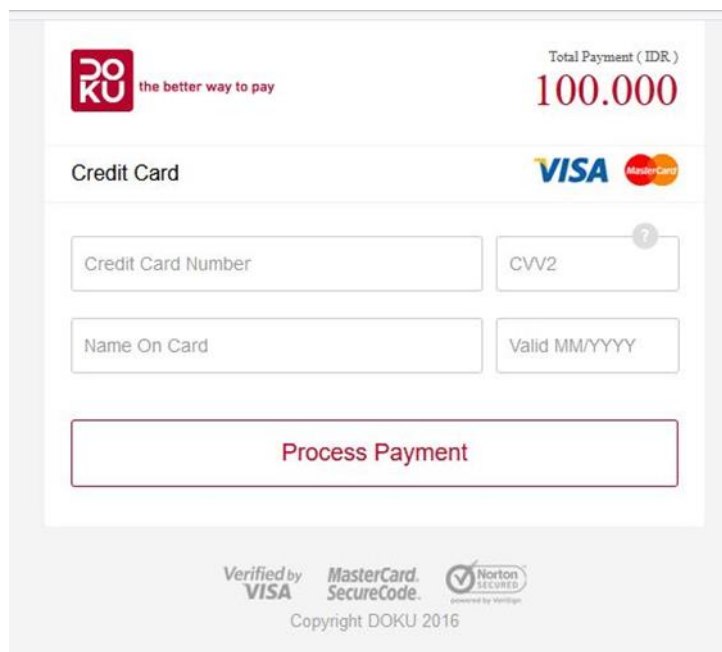
Total	Opsi Pembayaran	Action
IDR 300.000	<input checked="" type="radio"/>  <input type="radio"/>  <input type="radio"/> 	Next

Keterangan:

- Visa/MasterCard jika menggunakan Kartu Kredit
- PermataBank jika menggunakan Virtual Account, dan
- Alfamart untuk pembayaran di Outlet-Outlet Alfamart


4. Metode Pembayaran

- Menggunakan Kartu Kredit** => Masukkan Nomor Kartu Kredit, Kode CVV, Nama Pemegang Kartu Kredit dan Valid Berlakunya Kartu Kredit. Setelah itu Klik Process Payment



DOKU the better way to pay

Total Payment (IDR.)
100.000

Credit Card 

Credit Card Number CVV2

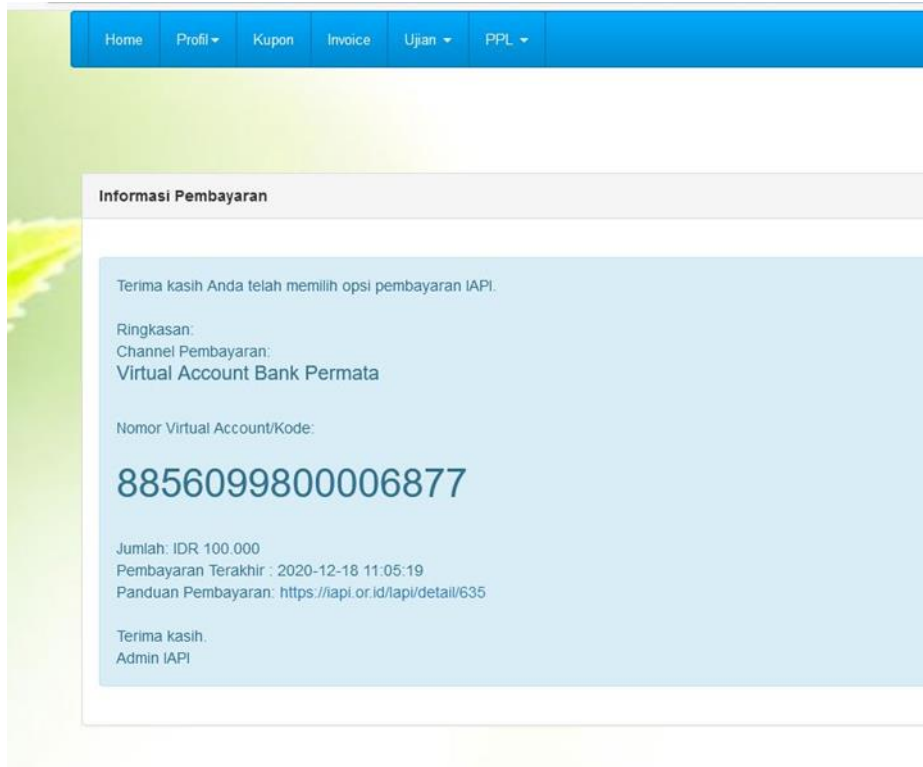
Name On Card Valid MM/YYYY

Process Payment

Verified by **VISA** MasterCard **SecureCode** Norton **SECURED**
powered by VeriSign

Copyright DOKU 2016

- b) **Menggunakan Bank Permata** => Setelah Memilih pembayaran Bank Permata, akan diberikan nomor Virtual Account untuk melakukan pembayaran, harap segera melakukan pembayaran karena ada masa berlaku pembayaran



- c) **Menggunakan Alfamart** => Setelah Memilih pembayaran Alfamart, akan diberikan nomor Virtual Account untuk melakukan pembayaran di outlet Alfamart Terdekat, harap segera melakukan pembayaran karena ada masa berlaku pembayaran

